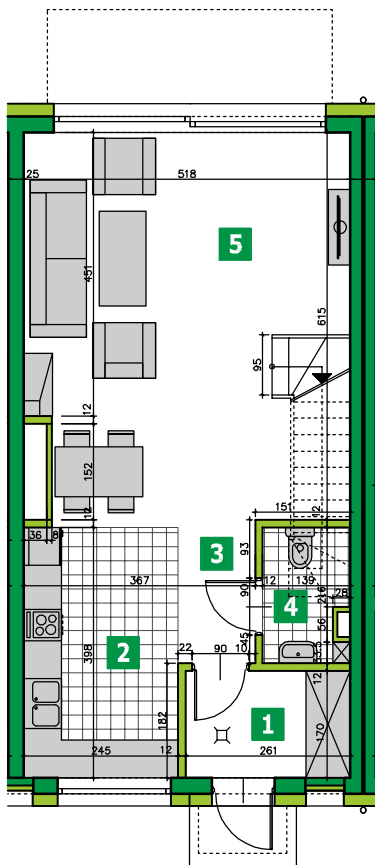


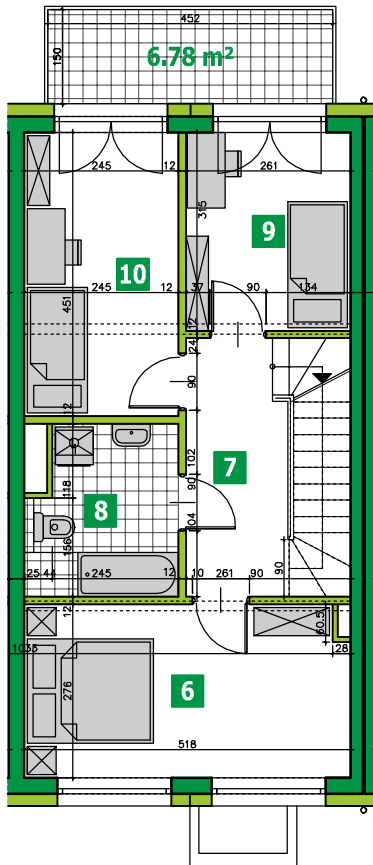


**MIESZKANIE: 48B | POKOJE: 5 | POWIERZCHNIA: 117.80m<sup>2</sup>**

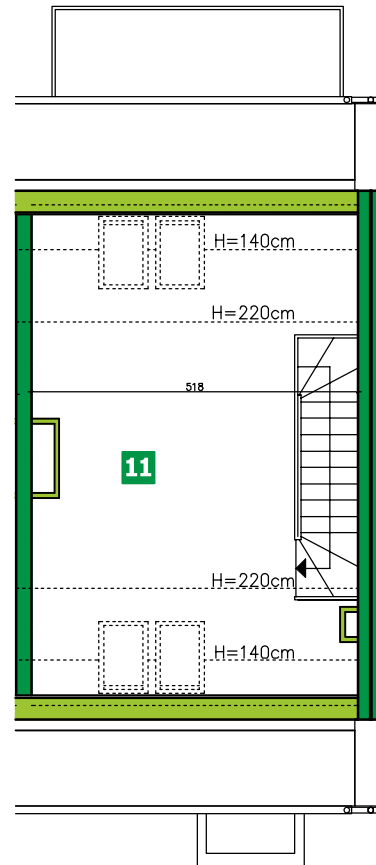
## PARTER



## PODDASZE



## ANTRESOLA



0 1 2 3 4 5 m



### ZESTAWIENIE POWIERZCHNI

1	Wiatrołap	04.27 m <sup>2</sup>
2	Kuchnia	09.50 m <sup>2</sup>
3	Korytarz	02.59 m <sup>2</sup>
4	WC	02.47 m <sup>2</sup>
5	Pokój dzienny	31.19 m <sup>2</sup>
6	Pokój	13.98 m <sup>2</sup>
7	Korytarz	06.22 m <sup>2</sup>
8	Łazienka	05.99 m <sup>2</sup>
9	Pokój	08.00 m <sup>2</sup>
10	Pokój	10.77 m <sup>2</sup>
11	Antresola	22.82 m <sup>2</sup>

**RAZEM:**  
117.80 m<sup>2</sup>

### POWIERZCHNIA DODATKOWA

Ogródek	45 m <sup>2</sup>
---------	-------------------

