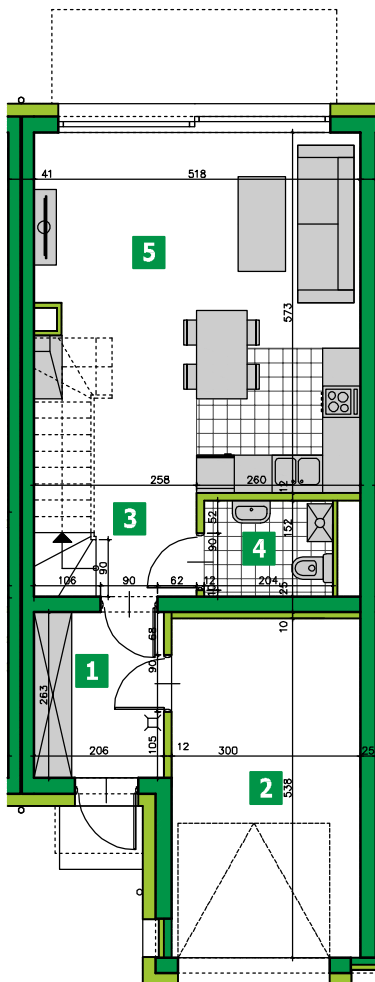


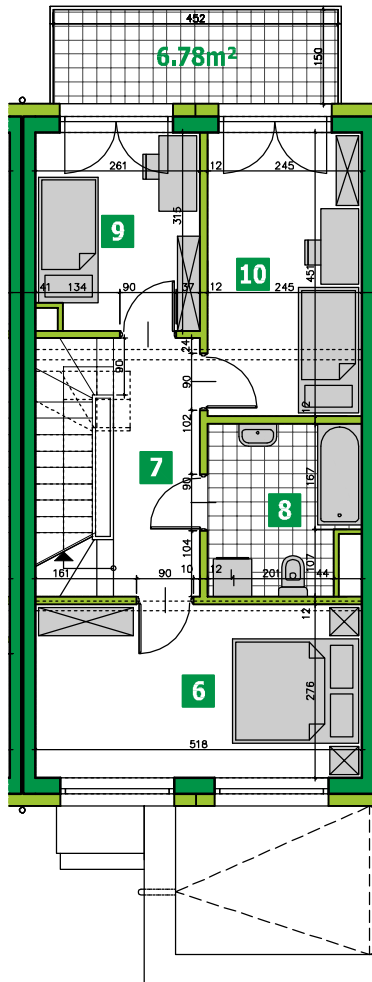


## MIESZKANIE: 50A | POKOJE: 5 | POWIERZCHNIA: 122.62m<sup>2</sup>

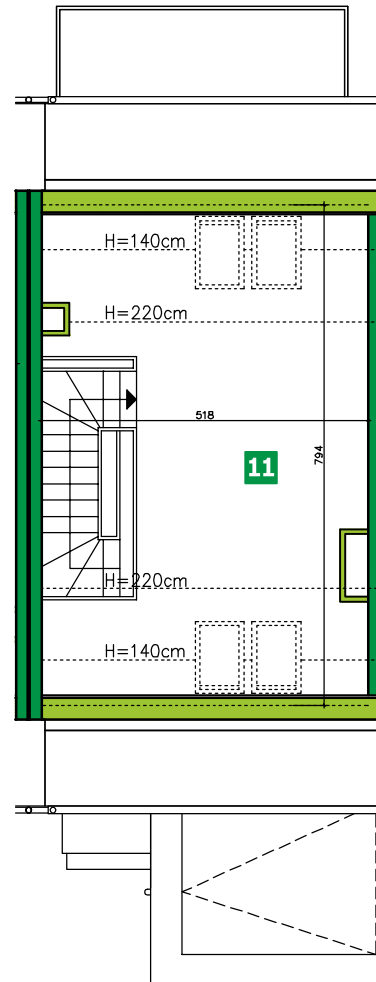
### PARTER



### PODDASZE



### ANTRESOLA



0 1 2 3 4 5 m



#### ZESTAWIENIE POWIERZCHNI

1	Wiatrotap	05.23 m <sup>2</sup>
2	Garaż	15.81 m <sup>2</sup>
3	Korytarz	04.17 m <sup>2</sup>
4	WC	02.96 m <sup>2</sup>
5	Pokój dzienny z aneksem kuchennym	29.00 m <sup>2</sup>
6	Pokój	13.98 m <sup>2</sup>
7	Korytarz	05.48 m <sup>2</sup>
8	Łazienka	06.04 m <sup>2</sup>
9	Pokój	07.80 m <sup>2</sup>
10	Pokój	10.77 m <sup>2</sup>
11	Antresola	21.38 m <sup>2</sup>

RAZEM:  
122.62 m<sup>2</sup>

#### POWIERZCHNIA DODATKOWA

Ogródek	42 m <sup>2</sup>
---------	-------------------

